



一步快搭零代码系统

使用手册

系统功能介绍



<https://www.onesetapp.com>



# 什么是零代码、低代码系统

## 无需开发，功能自搭

零代码（低代码）让没有编程经验的用户也能轻松创建专业应用。通过可视化界面和灵活配置，用户可以快速实现自己的需求，无额外成本投入

覆盖全行业，零售、教育、物流、制造业、餐饮、游戏、电商、科技等，一套系统享用全行业功能

我们提供私有化部署方案，快速拥有属于自己的零代码系统



合同管理

生产管理

游戏管理

更多...

财务管理

行政管理

销售管理

客户管理


One More  
一套系统，多个用途



进销存

项目管理

# 我们的服务

 一步快搭零代码

## 免费试用

购买前请告诉我们您的需求，我们会为您搭建一个临时在线试用系统，满意后再购买

---

## 远程协助

如您在部署和使用中遇到问题，我们可以提供远程协助，帮您快速解决问题


---

## 云部署

系统支持本地部署，也可以一键云部署，让您随时使用



# 我们的优势

 一步快搭零代码

## Key.1

### 快速上线，无技术门槛

所有功能通过后台配置搭建，用户无需编写任何代码即可快速创建功能，极大缩短了开发周期

## Key.2

### 容器化部署，一键私有化

借助Docker容器化部署和一键安装脚本，快速实现高效、稳定的应用上线，快速私有化部署

## Key.3

### 无需额外预算

传统开发中，修改需求意味着增加预算和开发时间。零代码平台可以随时调整需求，节省了成本

## Key.4

### 快速导入配置

直接导入现有的配置，立刻使用丰富的功能，无需重复配置，节省大量时间和精力

# 01.

## 系统参数

设置全局系统的参数，如：系统名称，网站水印，登录页面样式等

系统参数

快搭模块

系统管理

关于

通用配置

登录配置

文档配置

\* 系统名称

快搭演示系统

启用前台编辑查询列表和表单



网站水印



导航栏模式



启用菜单搜索



侧边菜单手风琴模式



侧边菜单展开宽度

210

像素

页面切换动画

保存

保存并刷新

系统Logo



更换Logo

一步快搭零代码

通用配置

如果是初次使用管理员进入，请进入个人中心修改管理员密码

通用配置，配置系统的全局配置，如：系统名称，水印，导航栏模式等

系统参数

快搭模块

系统管理

关于

基本设置

安全设置

账号绑定

基本设置

工号

\* 姓名 快搭

邮箱 请输入

个人简介 请输入

联系电话 请输入

所在地区 请输入

保存

头像



更换头像

返回前台

个人设置

锁定屏幕

售后支持

退出系统

一步快搭零代码

## 个人设置

通过右上角的菜单，可以进入账号设置，这里有基础设置，安全设置



系统参数

快搭模块

系统管理

关于

基本设置

安全设置

账号绑定

安全设置



修改密码

当前密码强度: 低

修改



MFA绑定

未绑定 MFA 设备, 绑定后, 可增强登录安全

绑定

一步快搭零代码

安全设置

修改当前账号密码,  
MFA绑定

系统参数

快搭模块

系统管理

me 关于

通用配置

登录配置

文档配置

## 登录页面配置

左侧标题

无需开发, 功能自搭

9 / 50

左侧副标题(支持HTML)

请输入

0 / 300

底部文本(支持HTML)

请输入

0 / 300

## 登录锁定配置

\* 同一登录ID失败次数(2-50)

10

次

\* 同一IP地址失败次数(2-50)

15

次

\* 锁定分钟数(0-60)

保存

一步快搭零代码

## 登录配置

设置登录页面的相关参数, 登录锁定设置, 为了系统的安全, 可以设置登录失败锁定账号的参数, 此参数是强制开启的, 无法禁用



系统参数

快搭模块

系统管理

me 关于

通用配置

单文件上传大小限制  
(MB)

登录配置

50

文档配置

开启预览



开启预览水印



开启下载



限制上传文件类型



\* 限制类型列表 (Enter添加)

docx	×	doc	×	xls	×	xlsx	×
ppt	×	pptx	×	jpeg	×	jpg	×
gif	×	webp	×	png	×	zip	×
rar	×	7z	×	mp3	×	mp4	×
pdf	×						

保存

还原初始值



回收站 (查看)

文件: 0 个 (0 KB)



临时文件 (查看)

文件: 0 个 (0 KB)

一步快搭零代码

## 文档配置

如果单字段中添加了附件字段，这里可以配置上传附件的全局参数

回收站：如果文档或关联数据被删除，会进入回收站

临时文件：上传了附件，但是数据没有提交保存，会进入临时文件中

# 02.

## 快搭模块

该功能是核心模块，包含管理数据库，列表查询，表单管理，通用选项，统计报表设计，前台菜单等功能

系统参数

快搭模块

数据库表

通用选项

统计报表

前台菜单

配置导出

配置导入

系统管理

me 关于

表名称 请输入

重置

查询

数据库表

添加

表名称	数据库	描述	创建时间	操作
预约/消费-棋牌室-消费记录	已同步 同步	-	2025-02-06 20:44	<a href="#">编辑</a> <a href="#">删除</a>
预约/消费-棋牌室-客户信息	已同步 同步	-	2025-02-06 20:44	<a href="#">编辑</a> <a href="#">删除</a>
预约/消费-棋牌室-预约信息	已同步 同步	-	2025-02-06 20:44	<a href="#">编辑</a> <a href="#">删除</a>
预约/消费-棋牌室-牌桌信息	已同步 同步	-	2025-02-06 20:44	<a href="#">编辑</a> <a href="#">删除</a>
客户管理-眼镜店(简)-消费记录	已同步 同步	-	2025-02-06 20:43	<a href="#">编辑</a> <a href="#">删除</a>
客户管理-眼镜店(简)-客户信息	已同步 同步	-	2025-02-06 20:43	<a href="#">编辑</a> <a href="#">删除</a>
客户管理-眼镜店-消费记录	已同步 同步	-	2025-02-04 21:36	<a href="#">编辑</a> <a href="#">删除</a>
客户管理-眼镜店-镜片信息	已同步 同步	-	2025-02-04 21:36	<a href="#">编辑</a> <a href="#">删除</a>
客户管理-眼镜店-镜框信息	已同步 同步	-	2025-02-04 21:36	<a href="#">编辑</a> <a href="#">删除</a>
客户管理-眼镜店-客户信息	已同步 同步	-	2025-02-04 21:36	<a href="#">编辑</a> <a href="#">删除</a>

一步快搭零代码

## 数据库表

管理业务需求的数据表，简单来说：数据表就是数据的收纳箱，把不同的数据用行和列组织起来，方便查找和管理

单字段 多对多 一对多 显示标题 表单管理 列表查询 查询权限 导入模板 自定义条件 亮灯配置 主表统计更新

当前版本

名称

设置默认标题

添加

🔄

序号	中文名	数据库字段名	同步	字段类型	唯一	顺序	操作
1	系统自增ID	DataIntId	已同步	整数	-	0	系统字段
2	创建人	CreatorId	已同步	系统用户	-	1	系统字段
3	创建时间	CreationTime	已同步	日期	-	2	系统字段
4	最后编辑人	LastModifierId	已同步	系统用户	-	3	系统字段
5	最后编辑时间	LastModificatio...	已同步	日期	-	4	系统字段
6	名称	F15488	已同步	单行文本(100)	-	5	✎   ✖
7	编号	F10071	已同步	单行文本(100)	-	6	✎   ✖
8	项目信息	F57715	已同步	关联表(项目管理-项目信息)	-	7	✎   ✖
9	计划开始	F33687	已同步	日期	-	8	✎   ✖
10	计划结束	F15447	已同步	日期	-	9	✎   ✖
11	计划天数	F13317	已同步	整数	-	10	✎   ✖
12	实际开始	F46454	已同步	日期	-	11	✎   ✖
13	实际结束	F99736	已同步	日期	-	12	✎   ✖

## 表的配置

数据表的配置页面，如：字段，关联，标题，表单，列表，导入模板，亮灯配置等

基础控件

输入框

密码框

数字输入框

多行文本

一对多编辑

下拉框

下拉框-树

下拉框-搜索

选项框-关联表

日期选择

日期选择-年份

日期选择-季度

日期选择-月份

日期选择-范围

单选框(字段)

单号

单号 - 单行文本

制作时间

制作时间 - 日期

附加成本

附加成本 - 金额(3位)

投入成本总额

$k3 = k1 * k2$  投入成本总额 - 金额(3位)

\* 制作商品

商品信息 - 关联表

\* 投入成本单价

$k1$  投入成本单价 - 金额(3位)

\* 计划制造数

$k2$  计划制造数量 - 整数

\* 游戏角色

游戏角色 - 关联表

消耗精力

消耗精力 - 整数

\* 实际制造数

实际制造数量 - 整数

消耗库存总数

消耗库存总数 - 整数

使用库存材料

[一对多]进销存-魔兽-制造订单-出库明细 - [列表]列表

列1	列2	列3
数据	数据	数据

基础 属性 验证

绑定字段

消耗库存总数 - 整数

控件标签

消耗库存总数

公式ID

计算公式 高级

千分位格式

附加组件

动态默认规则

字段标识

\_input\_number\_11

helpMessage

一步快搭零代码

表单管理

可视化配置页面使用的表单，页面的规则和样式可随意搭配，可以根据每个用户习惯修改

取消

保存

保存并关闭

表格 搜索 参数 操作

添加 排序 汇总行

序号	绑定标题	标题	显示格式	格式附加参数	对齐	列	操作
1	亮灯	亮灯	显示图标	-	居左 居中 居右	50	删除
2	系统自增ID - 整数	ID	-	-	居左 居中 居右	60	删除
3	客户姓名 - 单行文本	客户姓名	直接显示	-	居左 居中 居右		删除
4	客户年龄	客户年龄	-	-	居左 居中 居右	90	删除
5	性别 - 普通选项	性别	文字颜色	-	居左 居中 居右	90	删除
6	生日 - 日期	生日	-	-	居左 居中 居右		删除
7	微信号 - 单行文本	微信号	直接显示	-	居左 居中 居右		删除
8	手机号 - 单行文本	手机号	直接显示	-	居左 居中 居右		删除
9	消费总额 - 金额(3位)	消费总额	-	-	居左 居中 居右	150	删除
10	消费次数 - 整数	消费次数	-	-	居左 居中 居右	90	删除

取消

保存

保存并预览

保存并关闭

一步快搭零代码

## 查询列表管理

配置数据的查询列表，可以自定义列表各种参数，如：排序，宽度，文本对齐，汇总行等，

搜索：可以自定义搜索规则

参数：配置查询表的样式、默认排序，分页规则等

操作：自定义页面的操作按钮和权限，如：添加、编辑、导出等



刷新数据

添加



图标	亮灯名称	备注	规则数	权重	默认	操作
	正常	-	默认	1	默认	
	7天内到期	-	2	2	设置	
	已延误7天内	-	2	3	设置	
	延误7天以上	-	2	4	设置	
	延误完成	-	2	5	设置	

一步快搭零代码

## 亮灯配置

亮灯的使用场景非常多，如  
任务延误亮灯  
食品到期亮灯  
商品滞销亮灯  
商品库存亮灯等  
都可以根据您的业务需求进行自定义配置



系统参数

快搭模块

数据库表

通用选项

统计报表

前台菜单

配置导出

配置导入

系统管理

me 关于

选项名称 请输入

重置

查询

添加

模板库

选项名称	同步	树结构	操作
棋牌室-牌桌类型	已同步	-	<a href="#">编辑</a> <a href="#">删除</a> <a href="#">删除</a>
棋牌室-牌桌状态	已同步	-	<a href="#">编辑</a> <a href="#">删除</a> <a href="#">删除</a>
棋牌室-牌桌位置	已同步	-	<a href="#">编辑</a> <a href="#">删除</a> <a href="#">删除</a>
客户管理-眼镜店-镜片镀膜	已同步	-	<a href="#">编辑</a> <a href="#">删除</a> <a href="#">删除</a>
客户管理-眼镜店-镜片球面	已同步	-	<a href="#">编辑</a> <a href="#">删除</a> <a href="#">删除</a>
公用选项-性别	已同步	-	<a href="#">编辑</a> <a href="#">删除</a> <a href="#">删除</a>
客户管理-眼镜店-镜片类型	已同步	-	<a href="#">编辑</a> <a href="#">删除</a> <a href="#">删除</a>
客户管理-眼镜店-镜片材质	已同步	-	<a href="#">编辑</a> <a href="#">删除</a> <a href="#">删除</a>
客户管理-眼镜店-镜片品牌	已同步	-	<a href="#">编辑</a> <a href="#">删除</a> <a href="#">删除</a>
客户管理-眼镜店-款式	已同步	-	<a href="#">编辑</a> <a href="#">删除</a> <a href="#">删除</a>
进销存-魔兽-角色专业	已同步	-	<a href="#">编辑</a> <a href="#">删除</a> <a href="#">删除</a>

共 31 条数据 1 2 &gt; 20 条/页 跳至 页

一步快搭零代码

## 通用选项

管理所有表单或列表需要使用的下拉框选项，如：商品规则，任务类别，合同状态等，选项分普通选项和树选项

## 通用选项 - 人力资源-文凭要求

修改排序



#	选项名称	颜色	启用	创建时间	操作
1	初中	苍白灰1	启用	2024-12-30 19:45	
2	高中	皮肤黄1	启用	2024-12-30 19:46	
3	大专	天空蓝1	启用	2024-12-30 19:46	
4	本科	翡翠绿1	启用	2024-12-30 19:46	
5	研究生	玫瑰红1	启用	2024-12-30 19:46	
6	博士	蓝灰蝶2	启用	2024-12-30 19:46	

请输入名称

添加

## 通用选项数据

进入选项编辑页面，可以自定义选项内容，如：名字，颜色，排序，分组等属性

颜色属性会在列表、报表等地方显示

基础控件

一 分隔栏

≡ 数字统计

折线图

柱状图

饼图

漏斗图

列表查询

客户总数

3

本月寿星客户

0

客户平均年龄

32

消费总额

1,460

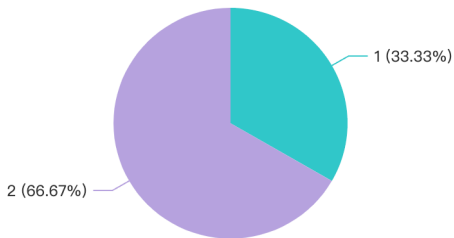
元

镜框 / 镜片

560 / 900

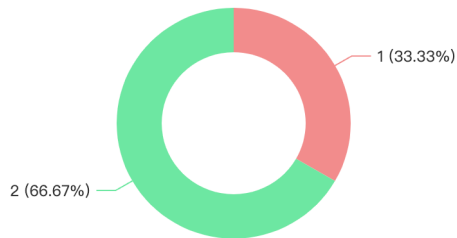
客户性别

女 男



客户亮灯

超过200天未配镜  
默认



销售镜片品牌

蔡司 依视路



消费总额 - 范围

300 - 500  
100 - 300



一步快搭零代码

## 统计报表设计

在统计设计页面，使用强大的可视化组件可随意修改报表的规则和样式，满足每个用户的统计需求

基础 搜索

\* 统计数据库表

客户管理-眼镜店-消费记录

\* 卡片标题

消费月统计

卡片宽度

100 %

点击数据弹出框列表

客户管理-眼镜店-消费记录 - 列表

整体过滤条件

请选择

\* 分组标题

配镜日期 - 月 - 日期

\* 显示的最大数量

12

\* 排序规则

分组内容 - 配镜日期 - 月 [↑↓ 倒序]

设置

图表样式

\* 图表标签位置

顶部-中间

\* 图表标签布局

水平 垂直

图表显示类型

水平图 垂直图

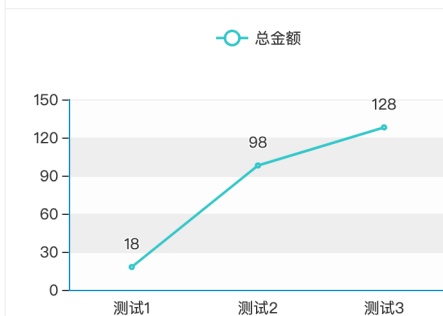
X轴 文本角度

请输入

Y轴 文本角度

请输入

消费月统计



一步快搭零代码

## 折线图设计

配置折线图的相关参数，这里用户可以配置统计字段，点击报表的弹出框，排序，图表的样式等属性，可灵活的配置出各种不同的图形报表

取消

保存

保存并关闭

基础 搜索

基础控件

输入框 6

查询权限

数字输入框 12

下拉框 1

下拉框-树

下拉框-搜索

日期选择 2

日期选择-年份 2

日期选择-季度 2

日期选择-月份 2

日期选择-范围 2

开关

评分

镜片品牌:

≡ 镜片品牌 - 普通选项

配镜日期:

≡ 配镜日期 - 日期

基础

属性

表单配置

表单布局

水平

垂直

行内

标签布局

固定

栅格

标签宽度 (px)

100

表单属性

label后面显示冒号

禁用

隐藏必选标记

取消

保存

保存并关闭

一步快搭零代码

## 折线图搜索

每个图形报表都可以自定义搜索组件，添加搜索默认值，如：默认搜索今年的数据等，这里的配置和表单比较类似

系统参数

快搭模块

数据库表

通用选项

统计报表

前台菜单

配置导出

配置导入

系统管理

me 关于

前台菜单

全部展开

全部折叠

添加菜单

菜单名称	操作	路径	权限	图标	可见	排序	操作
+ CRM-软件业		crm	-	-	✓	1	<a href="#">编辑</a> <a href="#">刷新</a> <a href="#">列表</a> <a href="#">删除</a>
- 项目管理		project	-	-	✓	2	<a href="#">编辑</a> <a href="#">刷新</a> <a href="#">列表</a> <a href="#">删除</a>
- 基础信息		info	-	📄	✓	1	<a href="#">编辑</a> <a href="#">刷新</a> <a href="#">列表</a> <a href="#">删除</a>
项目信息	系统功能	list	-	-	✓	1	<a href="#">编辑</a> <a href="#">刷新</a> <a href="#">列表</a> <a href="#">删除</a>
任务信息	系统功能	task	-	-	✓	2	<a href="#">编辑</a> <a href="#">刷新</a> <a href="#">列表</a> <a href="#">删除</a>
- 我的		my	-	👤	✓	2	<a href="#">编辑</a> <a href="#">刷新</a> <a href="#">列表</a> <a href="#">删除</a>
我的任务	系统功能	task	-	-	✓	1	<a href="#">编辑</a> <a href="#">刷新</a> <a href="#">列表</a> <a href="#">删除</a>
任务日历	系统功能	calendar	-	-	✓	2	<a href="#">编辑</a> <a href="#">刷新</a> <a href="#">列表</a> <a href="#">删除</a>
填报工时	系统功能	timesheet	-	-	✓	3	<a href="#">编辑</a> <a href="#">刷新</a> <a href="#">列表</a> <a href="#">删除</a>
仪表盘	系统功能	dashboard	-	📊	✓	3	<a href="#">编辑</a> <a href="#">刷新</a> <a href="#">列表</a> <a href="#">删除</a>
+ 人力资源		human	-	-	✓	3	<a href="#">编辑</a> <a href="#">刷新</a> <a href="#">列表</a> <a href="#">删除</a>
+ 客户管理-眼镜店		crmyjd	-	-	✓	4	<a href="#">编辑</a> <a href="#">刷新</a> <a href="#">列表</a> <a href="#">删除</a>
+ 客户管理-眼镜店(简易)		crmyjd1	-	-	✓	5	<a href="#">编辑</a> <a href="#">刷新</a> <a href="#">列表</a> <a href="#">删除</a>
+ 预约/消费-棋牌室		qps	-	-	✓	6	<a href="#">编辑</a> <a href="#">刷新</a> <a href="#">列表</a> <a href="#">删除</a>
- 进销存-制造业-库存		.....	-	-	✓	-	<a href="#">编辑</a> <a href="#">刷新</a> <a href="#">列表</a> <a href="#">删除</a>

共 7 条数据

1

10 条/页

一步快搭零代码

## 前台菜单

设置前台菜单相关参数，可以配置菜单类型，路径，权限，图标等属性，保存后需要刷新页面才会生效



系统参数

快搭模块

数据库表

通用选项

统计报表

前台菜单

配置导出

配置导入

系统管理

me 关于

1.数据库 2.统计报表 3.前台菜单

下一步

<input type="checkbox"/>	输入名称搜索	🔍
<input type="checkbox"/>	预约/消费-棋牌室-消费记录	
<input type="checkbox"/>	预约/消费-棋牌室-客户信息	
<input type="checkbox"/>	预约/消费-棋牌室-预约信息	
<input type="checkbox"/>	预约/消费-棋牌室-牌桌信息	
<input type="checkbox"/>	客户管理-眼镜店(简)-消费记录	
<input type="checkbox"/>	客户管理-眼镜店(简)-客户信息	
<input type="checkbox"/>	客户管理-眼镜店-消费记录	
<input type="checkbox"/>	客户管理-眼镜店-镜片信息	
<input type="checkbox"/>	客户管理-眼镜店-镜框信息	
<input type="checkbox"/>	客户管理-眼镜店-客户信息	
<input type="checkbox"/>	进销存-魔兽-商品采购	
<input type="checkbox"/>	进销存-魔兽-制造商品-销售...	
<input type="checkbox"/>	进销存-魔兽-销售明细	
<input type="checkbox"/>	进销存-魔兽-商品销售	

已选: 0 🔄

1 / 1

一步快搭零代码

## 配置导出

可以将数据库表所有功能、通用选项、统计报表、前台菜单等功能进行导出，分享您的搭建成果

已选: 0 张表

开始检查

系统参数

快搭模块

数据库表

通用选项

统计报表

前台菜单

配置导出

配置导入

系统管理

关于

## 导入历史

导入配置

导入标识	版本	成功	生效	创建人	导入时间	清理	操作
客户管理-眼镜店01	1	✓	✓	快搭	2025-02-06 16:48		清理配置
进销存-游戏行业-魔兽世界01	1	✓	✓	超级管理员	2025-02-04 14:40		清理配置
进销存-游戏行业-魔兽世界01	1	✓	✗	超级管理员	2025-01-29 21:05		清理配置
项目管理-通用行业01	1	✓	✓	快搭	2025-01-02 14:54		清理配置
人力资源-招聘01	1	✓	✓	快搭	2025-01-02 14:52		清理配置
627614898548805	1	✓	✓	快搭	2024-12-28 22:23		清理配置
进销存-游戏行业-魔兽世界01	1	✓	✗	快搭	2024-12-24 16:05		清理配置
CRM-软件行业01	1	✓	✓	快搭	2024-12-24 16:05		清理配置
进销存-游戏行业-魔兽世界01	1	✓	✗	超级管理员	2024-12-24 15:40		清理配置
CRM-软件行业01	1	✓	✗	超级管理员	2024-12-24 15:38		清理配置

共 10 条数据

1

10 条/页

一步快搭零代码

## 配置导入

可以直接使用我们分享的配置文件，进行导入，无需自行配置，快速享用丰富的功能

# 03.

## 系统管理

管理系统用户，部门，角色，后台权限，数据库备份配置

系统参数

快搭模块

系统管理

用户管理

部门管理

系统角色

后台权限

登录日志

数据库备份

me 关于

部门列表

搜索



有部门的

无部门的

根部门

研发部1

市场部1

姓名

请输入

上级领导

所有

重置

查询

账号列表

添加用户



姓名	登录ID	工号	邮箱	操作
小刘	user02	-	-	
小周	user01	-	-	
快搭	user	-	-	

共 3 条数据

1

10 条/页

一步快搭零代码

用户管理

管理用户信息

系统参数

快搭模块

系统管理

用户管理

部门管理

系统角色

后台权限

登录日志

数据库备份

me 关于

部门名称 请输入

部门编号 请输入

重置

查询

部门列表

添加

部门名称	部门编号	部门领导	排序	备注	创建时间	操作
根部门	-	快搭	1	-	2024-12-24 13:19	<a href="#">编辑</a> <a href="#">刷新</a> <a href="#">列表</a> <a href="#">删除</a>
研发部1	-	-	1	-	2024-12-26 21:19	<a href="#">编辑</a> <a href="#">刷新</a> <a href="#">列表</a> <a href="#">删除</a>
市场部1	-	-	2	-	2024-12-26 21:19	<a href="#">编辑</a> <a href="#">刷新</a> <a href="#">列表</a> <a href="#">删除</a>

共 1 条数据

1

10 条/页

一步快搭零代码

## 部门管理

管理部门结构，部门领导等信息

系统参数

快搭模块

系统管理

用户管理

部门管理

系统角色

后台权限

登录日志

数据库备份

me 关于

## 系统角色

#	系统角色	用户数	后台权限	启用	创建时间	操作
1	管理员	1	36	启用	2024-12-19 14:55	
2	普通员工	2	0	启用	2024-12-26 21:20	

请输入名称

添加

一步快搭零代码

系统角色

管理用户的角色信息

系统参数

快搭模块

系统管理

用户管理

部门管理

系统角色

后台权限

登录日志

数据库备份

me 关于

\* 系统角色

管理员

快捷操作

保存

<input checked="" type="checkbox"/>	菜单名称	类型
<input checked="" type="checkbox"/>	- 系统参数	-
<input checked="" type="checkbox"/>	+ 后台首页	页面
<input checked="" type="checkbox"/>	- 快搭模块	-
<input checked="" type="checkbox"/>	+ 数据库表	页面
<input checked="" type="checkbox"/>	+ 通用选项	页面
<input checked="" type="checkbox"/>	+ 统计报表	页面
<input checked="" type="checkbox"/>	+ 前台菜单	页面
<input checked="" type="checkbox"/>	+ 配置导出	页面
<input checked="" type="checkbox"/>	+ 配置导入	页面
<input checked="" type="checkbox"/>	- 系统管理	-
<input checked="" type="checkbox"/>	+ 用户管理	页面

一步快搭零代码

## 后台权限

通过角色关联权限，可以对用户批量设置权限

系统参数

快搭模块

系统管理

用户管理

部门管理

系统角色

后台权限

登录日志

数据库备份

me 关于

登录日志 (近30天)

输入账号	账号	成功	IP地址	失败原因	设备信息
user	✓	✓	127.0.0.1	-	Mac OS X 10 - Edge
user	✓	✗	127.0.0.1	账号或密码错误	Mac OS X 10 - Edge
user01	✓	✓	127.0.0.1	-	Mac OS X 10 - Edge
user02	✓	✓	127.0.0.1	-	Mac OS X 10 - Chrom
user	✓	✓	127.0.0.1	-	Windows 10 - Chrom
user	✓	✓	127.0.0.1	-	Windows 10 - Edge
user01	✓	✓	127.0.0.1	-	Mac OS X 10 - Chrom
user	✓	✓	127.0.0.1	-	Windows 10 - Edge
user	✓	✓	127.0.0.1	-	Mac OS X 10 - Chrom
user	✓	✓	127.0.0.1	-	Windows 10 - Edge

一步快搭零代码

## 登录日志

查看用户登录日志，锁定信息等



系统参数

快搭模块

系统管理

用户管理

部门管理

系统角色

后台权限

登录日志

数据库备份

me 关于

## 数据库备份

修改配置

手动备份



名称	成功	自动	执行人	开始时间	结束时间	执行时长	操作
2025-02-07-215100-1559	✔	✔		2025-02-07 21:51:00	2025-02-07 21:51:06	6 秒	🗑️
2025-02-07-142206-8164	✔		快搭	2025-02-07 14:22:06	2025-02-07 14:22:09	3 秒	🗑️
2025-02-06-214211-3356	✔	✔		2025-02-06 21:42:11	2025-02-06 21:42:15	4 秒	🗑️
2025-02-05-212705-9413	✔	✔		2025-02-05 21:27:05	2025-02-05 21:27:07	2 秒	🗑️

文件总大小: 4.60 MB

共 4 条数据

1

10 条/页

一步快搭零代码

## 数据库备份

查看自动备份日志或手动执行备份

(需升级到 6.0.1.21)

系统参数

快搭模块

系统管理

me 关于

## 系统信息 查看限额

授权给	demo3005 (专业版)	授权到期	2028-08-18 18:18
授权账号数	20 已开通(3)	授权部门数	10 已开通(3)
后端版本	6.0.1.21 (02071339)	前端版本	6.0.1.21 (02072145)
部署方式	<span>单机模式</span> <span>分布式</span>	前端组件版本	查看
授权域名	localhost:3005		

## 售后支持

## 服务器状态 (当前请求服务ID: server1-api01)

重新检测



一步快搭零代码

关于

查看授权和运行信息

‘嗒’ 一声，搭建完成

## 联系我们



微信扫码，欢迎咨询