



一步快搭零代码系统

配置分享 - 零售行业

预约/消费管理 - 棋牌室

☆ 配置难度：★★★☆☆

🕒 上手时间：2 分钟

🔗 导入配置：支持一键导入





什么是零代码、低代码系统

无需开发，功能自搭

零代码（低代码）让没有编程经验的用户也能轻松创建专业应用。通过可视化界面和灵活配置，用户可以快速实现自己的需求，无额外成本投入

覆盖全行业，零售、教育、物流、制造业、餐饮、游戏、电商、科技等，一套系统享用全行业功能

我们提供私有化部署方案，快速拥有属于自己的零代码系统



合同管理

生产管理

游戏管理

更多...

财务管理

行政管理

销售管理

客户管理

One More
一套系统，多个用途




进销存

项目管理

我们的优势

无需开发，功能自搭

 一步快搭零代码

Key.1

快速上线，无技术门槛

所有功能通过后台配置搭建，用户无需编写任何代码即可快速创建功能，极大缩短了开发周期

Key.2

容器化部署，一键私有化

借助Docker容器化部署和一键安装脚本，快速实现高效、稳定的应用上线，快速私有化部署

Key.3

无需额外预算

传统开发中，修改需求意味着增加预算和开发时间。零代码平台可以随时调整需求，节省了成本

Key.4

快速导入配置

直接导入现有的配置，立刻使用丰富的功能，无需重复配置，节省大量时间和精力

01.

配置介绍

高效管理棋牌室预约与消费，会员信息，轻松
掌控运营数据

主要功能

01.

牌桌管理

记录牌桌位置，状态，类型等

02.

预约管理

记录牌桌信息的预约时间、客户信息

03.

消费记录

记录客户和牌桌的消费记录

04.

仪表盘

将所有数据汇总生成图形报表，分析客户信息，消费信息



所有功能通过配置搭建
更多功能等待您发现

预约/消费-棋牌室

牌桌管理

预约管理

客户信息

消费记录

仪表盘

编号:

桌子位置:

桌子状态:



+ 添加

编号 11

位置 1楼大厅

状态 使用中

类型 普通

费用 99元/小时



编号 66

位置 1楼大厅

状态 空闲中

类型 普通

费用 99元/小时



编号 88

位置 1楼大厅

状态 空闲中

类型 普通

费用 99元/小时



编号 211

位置 2楼包房

状态 空闲中

类型 小包

费用 188元/小时



编号 266

位置 2楼包房

状态 使用中

类型 中包

费用 288元/小时



编号 288

位置 2楼包房

状态 空闲中

类型 大包

费用 388元/小时



编号 299

位置

2楼包房

一步快搭零代码

系统截图

牌桌管理

预约/消费-棋牌室

牌桌管理

预约管理

客户信息

消费记录

仪表盘

< > 今天

2025年2月

全部

周一	周二	周三	周四	周五	周六	周日
27日	28日	29日	30日	31日	1日	2日
3日	4日	5日	6日	查看 7日	8日	9日
				11:00 编号: 11 19:00 编号: 88 21:00 编号: 211,299	11:00 编号: 66,88 16:00 编号: 266	16:00 编号: 88
10日 13:00 编号: 288	11日	12日	13日	14日	15日	16日
17日	18日	19日	20日	21日	22日	23日
24日	25日	26日	27日	28日	1日	2日
3日	4日	5日	6日	7日	8日	9日

一步快搭零代码

系统截图

预约管理

预约/消费-棋牌室

牌桌管理

预约管理

亮灯信息

● 超过 35 天未消费

仪表盘

+ 添加

C

☰

亮灯	ID	姓名	手机号	微信号	消费总额	消费次数	最后消费日期	操作
●	1	小张	00000	-	594	2	2025-02-07 15:08	编辑 删除
●	2	小刘	99999	-	0	0	2025-01-03 00:00	编辑 删除
●	3	小王	000000	-	0	1	2025-02-07 15:04	编辑 删除

[列表](#)

10条/页

<<

<

1

>

>>

前往

1

页

共 3 条记录

一步快搭零代码

系统截图

客户信息

预约/消费-棋牌室

牌桌管理

亮灯信息

未结算

消费记录

仪表盘

牌桌编号:



亮灯	牌桌编号	开始时间	结束时间	小时数	收款金额	收款人	创建人
●	11	2025-02-07 15:03	-	0小时	0元	快搭	快搭
●	266	2025-02-07 15:04	-	0小时	0元	快搭	快搭
●	66	2025-02-07 15:08	2025-02-07 22:00	6小时	594元	快搭	快搭
合计					594元		

[列表](#)

10条/页



1



前往

1

页

共 3 条记录

一步快搭零代码

系统截图

消费记录

预约/消费-棋牌室

牌桌管理

预约管理

客户信息

消费记录

仪表盘



一步快搭零代码

系统截图

仪表盘1

预约/消费-棋牌室

牌桌管理

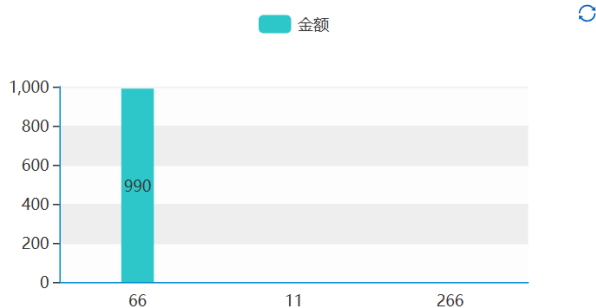
预约管理

客户信息

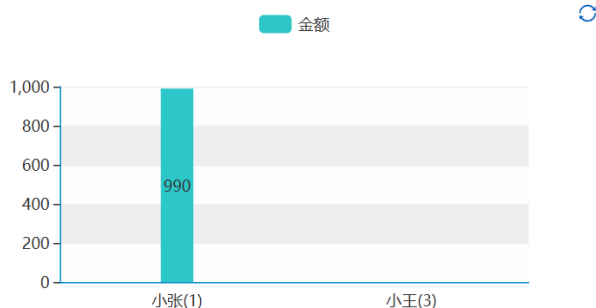
消费记录

仪表盘

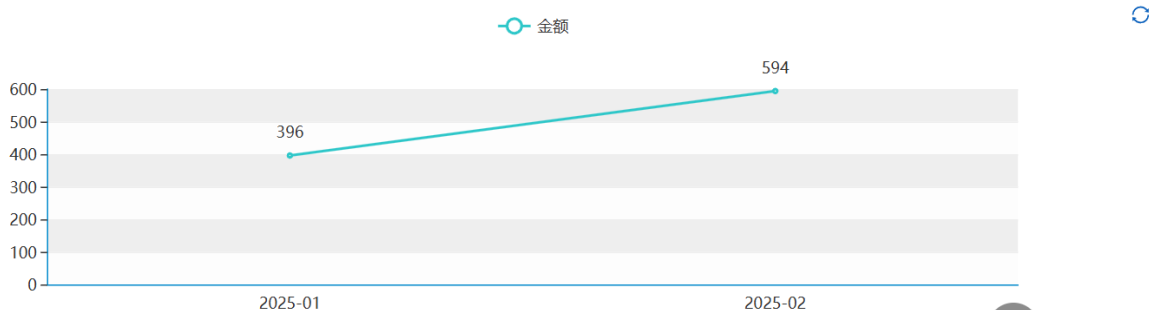
牌桌消费TOP5



客户消费TOP5



消费月统计



一步快搭零代码

系统截图

仪表盘2，这里的所有报表都可以根据自己的需求修改

基础 搜索

* 统计数据库表

预约/消费-棋牌室-消费记录

* 卡片标题

牌桌消费TOP5

卡片宽度

50

%

点击数据弹出框列表

预约/消费-棋牌室-消费记录 - 列表

整体过滤条件

请选择

* 分组标题

牌桌编号 - 单行文本

* 显示的最大数量

5

* 排序规则

数据 - 金额 [↑↓ 倒序]

设置

图表样式

* 图表标签位置

顶部-中间

* 图表标签布局

水平

垂直

图表显示类型

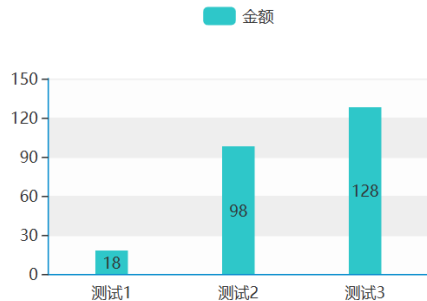
水平图

垂直图

X轴 文本角度

Y轴 文本角度

牌桌消费TOP5



一步快搭零代码

系统截图

这是其中一个报表的后台配置，您可以随意修改

取消

保存

保存并关闭

基础 搜索

基础控件

输入框

查询权限

数字输入框

下拉框

下拉框-树

下拉框-搜索

日期选择

日期选择-年份

日期选择-季度

日期选择-月份

日期选择-范围

开关

评分

开始时间: 请选择年份

开始时间 - 日期

牌桌编号:

牌桌编号 - 单行文本

基础

属性

表单配置

表单布局

水平 垂直 行内

标签布局

固定 栅格

标签宽度 (px)

100

表单属性

label后面显示冒号

禁用

隐藏必选标记

取消

保存

保存并关闭

一步快搭零代码

系统截图

报表的搜索选项

刷新数据

添加



图标	亮灯名称	备注	规则数	权重	默认	操作
	正常	-	默认	1	默认	
	未结算	-	1	2	设置	
	已结算	-	1	3	设置	

一步快搭零代码

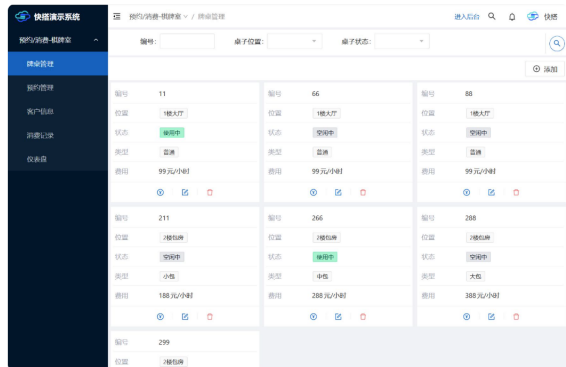
系统截图

这是其中一个表的亮灯配置，可以根据自己的需求修改规则、颜色、图标

02.

配置导入

直接导入现有的配置，立刻使用丰富的功能，
无需重复配置，节省大量时间和精力。



预约/消费 - 棋牌室

记账/预约 零售

专为棋牌室设计的运营管理方案，涵盖牌桌预约、客户信息管理、消费结算及数据分析等功能。帮助经营者高效调度资源，优化客户体验，提升棋牌室的盈利能力

配置难度：★★★★☆

配置版本：1.0

上手时间：2分钟

下载配置

查看文档

返回

分享:



配置内容

导入后可根据自己的需求随意调整，如遇到问题，可以 [联系我们](#)

功能介绍

一步快搭零代码

主要功能

系统参数

快搭模块

数据库表

通用选项

统计报表

前台菜单

配置导出

配置导入

系统管理

me 关于

导入历史

导入配置

导入标识	版本	成功	生效	创建人	导入时间	清理人	操作
客户管理-眼镜店01	1	✔	✔	快搭	2025-02-06 16:48		清理配置
进销存-游戏行业-魔兽世界01	1	✔	✔	超级管理员	2025-02-04 14:40		清理配置
进销存-游戏行业-魔兽世界01	1	✔	✘	超级管理员	2025-01-29 21:05	超级管理员	🗑
项目管理-通用行业01	1	✔	✔	快搭	2025-01-02 14:54		清理配置
人力资源-招聘01	1	✔	✔	快搭	2025-01-02 14:52		清理配置
627614898548805	1	✔	✔	快搭	2024-12-28 22:23		清理配置
进销存-游戏行业-魔兽世界01	1	✔	✘	快搭	2024-12-24 16:05	超级管理员	🗑
CRM-软件行业01	1	✔	✔	快搭	2024-12-24 16:05		清理配置
进销存-游戏行业-魔兽世界01	1	✔	✘	超级管理员	2024-12-24 15:40	快搭	🗑
CRM-软件行业01	1	✔	✘	超级管理员	2024-12-24 15:38	快搭	🗑

共 10 条数据

1

10 条/页

一步快搭零代码

配置导入

切换到系统后台，进入【快搭模块】-【配置导入】

点击【导入配置】

开始导入

点击【选择导入文件】，在弹出框中选择导入的文件，等待导入完成

× 导入配置 售后支持



使用官网分享的配置，一键导入，快速搭建系统

清理通用选项历史数据

[选择导入文件](#)

打开

← → ↓ ↑ ↓ > 下载

组织 ▾ 新建文件夹

名称	修改日期	类型	大小
今天			
配置-1228211136.txt	2024/12/28 22:11	文本文档	5 KB

导入历史							导入配置	🔄
导入标识	版本	成功	生效	创建人	导入时间	清理人	操作	
627614898548805	1	✔	✔	快搭	2024-12-28 22:23		清理配置	
进销存-游戏行业-魔兽世界01	1	✔	✔	快搭	2024-12-24 16:05		清理配置	
CRM-软件行业01	1	✔	✔	快搭	2024-12-24 16:05		清理配置	
进销存-游戏行业-魔兽世界01	1	✔	✘	超级管理员	2024-12-24 15:40	快搭	🗑	
CRM-软件行业01	1	✔	✘	超级管理员	2024-12-24 15:38	快搭	🗑	

完成导入

返回列表页面，可以看到我们导入的配置，现在就可以开始使用上述的全部功能了，您也可以自行修改其中的配置，来满足自己的需求

清理配置：如果后续需要对当前配置进行升级，可以先清理配置，清理配置不会清理使用数据，重新导入后可以使用新版本的配置（如果您已对当前配置进行了修改，建议不要升级，因为清理配置会清理掉你修改的配置）

‘嗒’ 一声，搭建完成

联系我们



微信扫码，欢迎咨询